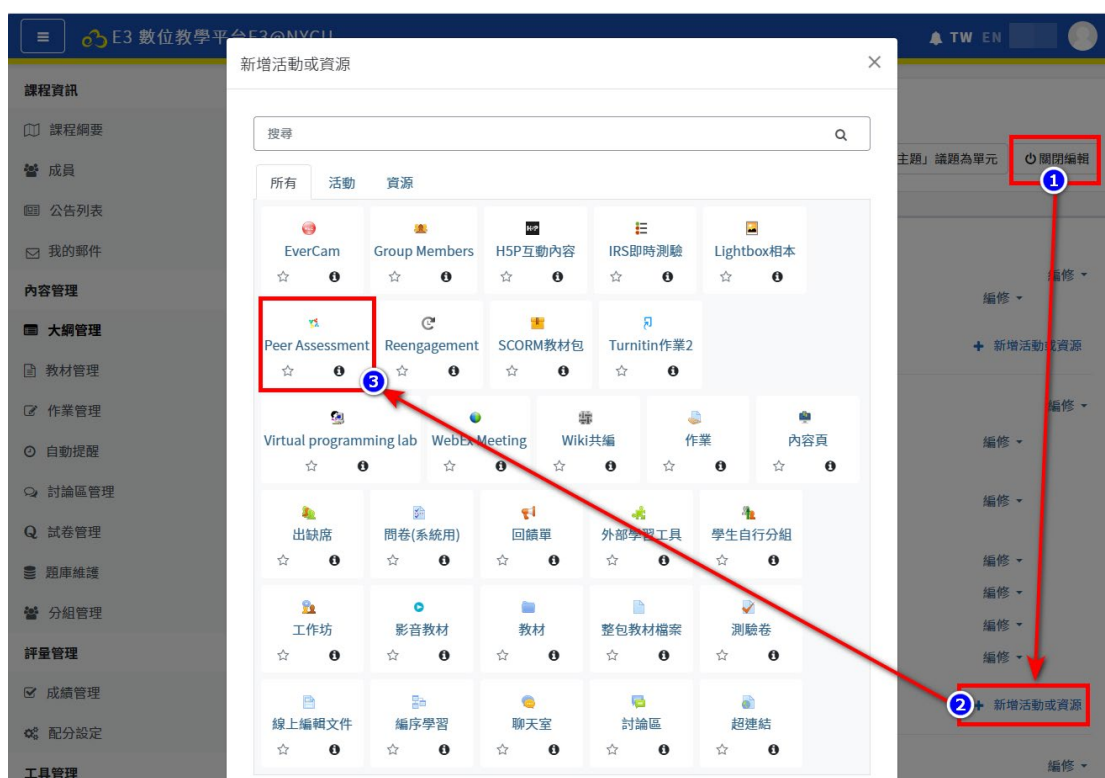


如何使用 Peer Assessment 進行組內同儕互評

說明：Peer Assessment 跟工作坊一樣都可提供同儕互評，但是 Peer Assessment 是比較簡單的，對於工作坊苦手、有下載評分紀錄需求的老師 Peer Assessment 是一個最佳的選擇。適合(只能)做小組內的互評；不支援跨組、個人互評活動。例如:可用來進行小組報告的貢獻度。

步驟一、建立活動

開啟編輯模式，點選【新增活動與資源】，在新增活動與資源視窗點選【Peer Assessment】開啟新增 Peer Assessment 作業設定頁面。



步驟二、編輯作業設定說明

在新增 Peer Assessment 頁面作業設定中包還有 1.一般、2. Peer assessment settings、3. Calculator settings、4. Assessment criteria settings、5. Group submission settings、6. 共通設定

新增 Peer Assessment 展開全部

- ▶ 一般 1
- ▶ Peer assessment settings 2
- ▶ Calculator settings 3
- ▶ Assessment criteria settings 4
- ▶ Group submission settings 5
- ▶ 共通設定 6
- ▶ 限制活動參與
- ▶ 活動完成度

在此表單中標上 1 的，是必填的欄位

步驟三、一般資料設定

包含設定作業名稱、所屬單元(周次)、說明

新增 Peer Assessment 展開全部

▼ 一般

Peer assessment 1 ?

所屬單元

說明

顯示說明 ?

▶ Peer assessment settings

▶ Calculator settings

步驟四、Peer assessment settings 設定

主要設定互評作業期限、是否允許遲交、作業編輯鎖定、上傳檔案數、是否可以自評等設定。

▶ 一般

▼ **Peer assessment settings**

Allow submissions from ⓘ 24 ▾ March ▾ 2022 ▾ 14 ▾ 25 ▾ 📅 啟用

到期日 ⓘ 25 ▾ March ▾ 2022 ▾ 14 ▾ 25 ▾ 📅 啟用

Allow late submissions ⓘ 否 ▾

Lock editing ⓘ 否 ▾

Maximum number of uploaded files ⓘ 1 ▾

Allow students to self-grade along with peers ⓘ 否 ▾

▶ Calculator settings

▶ Assessment criteria settings

▶ Group submission settings

▶ 共通設定

▶ 限制活動參與

步驟五、Calculator settings 設定

互評分數計算的比重(互評分數、評他人分數)

▶ 一般

▶ Peer assessment settings

▼ **Calculator settings**

Peer assessment weighting ⓘ 50% ▾

Penalty for non-submission of marks ⓘ 0% ▾

▶ Assessment criteria settings

▶ Group submission settings

▶ 共通設定

▶ 限制活動參與

▶ 活動完成度

步驟六、Assessment criteria settings 設定

在此可以進行評分項目設定，預設 3 個評分可選擇以 ABCD、評量尺規、理解度、通過不通過。不足項目可點選【Add 1 More criteria】新增評分項目。

▼ **Assessment criteria settings**

Peer grades visibility	?	Hidden from students ▾
Require justification	?	Disabled ▾
Criteria 1 description	?	<div style="border: 1px solid #ccc; padding: 5px;"><div style="border-bottom: 1px solid #ccc; margin-bottom: 5px;">↴ A ▾ ✍ ▾ 💡 ▾ B I ☰ ☷ 🔗 🔄 🖼 H:P</div><div style="height: 40px;"></div></div>
Criteria 1 scoring type	?	ABCD ▾
Criteria 2 description	?	<div style="border: 1px solid #ccc; padding: 5px;"><div style="border-bottom: 1px solid #ccc; margin-bottom: 5px;">↴ A ▾ ✍ ▾ 💡 ▾ B I ☰ ☷ 🔗 🔄 🖼 H:P</div><div style="height: 40px;"></div></div>
Criteria 2 scoring type	?	ABCD ▾
Criteria 3 description	?	<div style="border: 1px solid #ccc; padding: 5px;"><div style="border-bottom: 1px solid #ccc; margin-bottom: 5px;">↴ A ▾ ✍ ▾ 💡 ▾ B I ☰ ☷ 🔗 🔄 🖼 H:P</div><div style="height: 40px;"></div></div>
Criteria 3 scoring type	?	ABCD ▾

[Add 1 more criteria](#)

步驟七、Group submission settings 設定

這邊是選擇群組(如果有設二次分組)

▸ 一般

▸ Peer assessment settings

▸ Calculator settings

▸ Assessment criteria settings

▾ **Group submission settings**

集群

▾ **共通設定**

暫存為草稿

群組模式

▸ 限制活動參與

▸ 活動完成度

步驟八、共通設定

這邊主要設定群組作業屬於哪個集群

▸ 一般

▸ Peer assessment settings

▸ Calculator settings

▸ Assessment criteria settings

▾ **Group submission settings**

集群

▾ **共通設定**

暫存為草稿

群組模式

▸ 限制活動參與

▸ 活動完成度

步驟九、完成後點選儲存並返回課程









二、作業繳交與互評

作業一

互評作業

到期日：2022年 04月 6日(Wed) 14:34

Time remaining: 6日 23小時

分組	# members	# peer grades	狀態	Grade
群組A	4	0	Nothing submitted yet.	-   ▾
群組B	5	0	Nothing submitted yet.	-   ▾
群組C	6	0	Nothing submitted yet.	-   ▾
群組D	6	0	Nothing submitted yet.	-   ▾

[Export all group grades](#) [Download all submissions](#) [Release all grades for all groups](#) [Clear all submissions](#)

開放作業後點選作業進入可看到

- 到期日:顯示這份作業時限(含繳交與評分)
- 作業狀態:有組別、每組人數、同儕給分人數、作業狀態由誰繳(時間)、結束後直接給分給分、編輯作業可以依照每組互評內容給分、匯出以及清除繳交。
- 作業設定編輯:可以修改作業的設定、或是備分作業。
- 其他功能按鈕:可以匯出所有評分內容、下載所有繳交檔案、重新計分、重新上傳作業。

▶ 展開全部

▼ 一般

分組 群組A

狀態 First submitted by 陽明大學 測試帳號03 on 2022年 03月 30日(Wed) 14:49.

▶ Peer submission and grades

▼ Tutor grading

The due date has not passed. If you grade now then students will no longer be able to edit submissions.

Group grade out of 100

Peer assessment weighting 50

Calculated grades *Not yet graded*

1. 評分: 點選要進行評分之小組旁的編輯選項選擇給分進入評分頁面, 可以看到以上傳的作業與組員戶評分數狀況並進行給分。